

Portail des formations

Fédérations Française de BOXE
ORIONTRONIC

Rendez-vous sur le portail en entrant dans votre
navigateur l'adresse suivante :

<http://formationffboxe.com/>

DOSSIER DE CANDIDATURE à retourner avant la date butoir à :



Fédération Française de Boxe

Service Formation

Tour essor 8^e étage, 14 rue Scandicci

93508 Pantin cedex

CONTENU

Formationffboxe.com : PORTAIL DES FORMATIONS	2
Etape n° 1 : « Connectez-vous »	2
Formationffboxe.com : CREATION D'un espace personnel	3
Etape n° 2 : « Créer un espace personnel »	3
Etape n° 3 :	3
Etape n° 4 :	4
Etape n° 5 : « Inscription »	4
Etape n° 6 : CHOISIR	5
Etape n° 7 : « REMPLIR »	5
Formationffboxe.com : espace personnel	7

- Suivre scrupuleusement toutes les étapes en renseignant tous les champs demandés
 - Imprimez votre dossier
 - collez votre photo
 - signez le dossier
 - y mettre toutes les pièces demandées (Chèque, CM, CNI, Enveloppe,)
- envoyez le tout par voie postale en courrier prioritaire avant la date butoir. (voir adresse en 1^{ère} page)
 - restez vigilant car vous serez contactez par mail.



2022	FORMATIONS BPJEPS	Dépôt de candidature
	BRETAGNE	11/11/2021
	NOUVELLE AQUITAINE	11/11/2021
	ILE DE FRANCE	11/11/2021
	AURA	11/11/2021
	HAUTS DE FRANCE	11/11/2021

Si rien ne s'affiche, il est nécessaire de mettre à jour votre navigateur.

Procédure pour vous connecter au portail

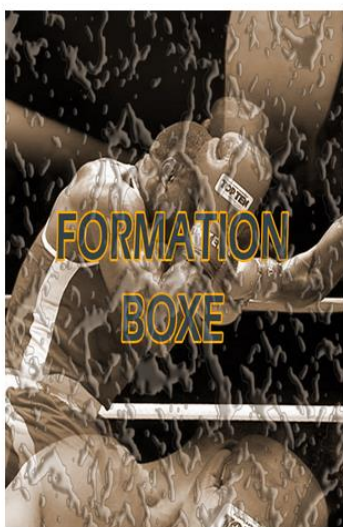
Powered by ORIONTRONIC ©

ACCUEIL

CONTACTS

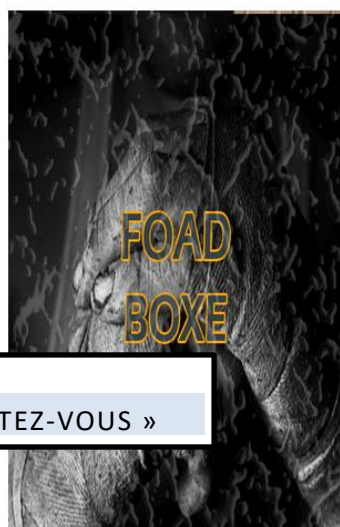
☎ 01 49 42 23 74

PORTAILS de FF BOXE



Portail des formations

✓ Connectez vous



Portail FOAD

✓ Connectez vous

Etape n° 1 : « CONNECTEZ-VOUS »



ETAPE N° 2 : « CREER UN ESPACE PERSONNEL » puis valider**INSCRIPTION**

Cette rubrique est utile pour toutes les connexions.

Identification:[Créer un espace personnel](#)**Perte de mot de passe:**[Demander un nouveau Mot de passe](#)**Document:**[Protocole pour réinitialiser son mot de passe.](#)

Copyright © 2016 | FF BOXE | Design par  JL Bourgon | Mentions légales

PORTAIL DES FORMATIONS**AU****FF BOXE****🔗 Qu'est-ce qu'un espace personnel ?**

Votre espace personnel est l'espace unique dédié à toutes vos démarches au FF BOXE. Il vous permet d'accéder:

- Effectuer votre demande d'inscription en ligne.
- Actualiser votre situation.
- Au Suivi de votre dossier.
- Au suivi de votre formation.

🔗 Il y a actuellement **2** formation (s) ouverte (s) à l'inscription.

🔗 Créer un compte

Votre Nom (en majuscules):

Votre Prenom (en majuscules):

Choisissez un identifiant:

Votre adresse Email:

Votre mot de passe:

Confirmer votre mot de passe:

[Effacer](#)[Annuler](#)[Valider](#)**ETAPE N° 3 : Remplir tous les champs et cliquer sur valider.**

L'identifiant choisi et le mot de passe serviront à vous connecter pour les prochaines connections.


ETAPE N°4 : un message vous informe de l'état de votre inscription. Vous pouvez cliquer sur Connexion

Espace personnel

Votre inscription est terminée, vous pouvez maintenant vous connecter.

[Connexion](#)

De retour sur le portail, connectez-vous avec vos identifiants et mot de passe.



Login: MDP: Combien font 2 + 2 : [Se Connecter](#)

[Déconnexion](#)

SÉLECTIONNEZ

EN FONCTION DE VOTRE SITUATION, FAITES VOTRE CHOIX . . .

<p>+ Première inscription</p> <p>Je n'ai pas de dossier d'inscription Je n'ai jamais été inscrit(e) au CREPS</p> <p>Je choisis cette option</p> <p>+ VALIDER !</p>	<p>🔄 Je me suis déjà inscrit(e)</p> <p>Je choisis une nouvelle formation Mes anciennes données seront dupliquées avec ma nouvelle formation</p> <p>Je choisis cette option</p> <p>🔄 VALIDER !</p>	<p>🔍 Inscrit(e) cette année</p> <p>J'ai déjà saisi mon dossier d'inscription Je veux éditer, imprimer et consulter mes données</p> <p>Je choisis cette option</p> <p>🔍 Consulter !</p>
---	--	---

ETAPE N°5 : « INSCRIPTION » à une formation

ETAPE N°6 : CHOISIR sa formation dans le menu déroulant, seules les formations ouvertes apparaissent dans cette liste.



Fédération Française de BOXE

Formulaire d'inscription 2021

Méthode : Ce formulaire est destiné à générer votre dossier d'inscription. Notre formulaire de contact est très simple, les dates sont générées par des calendriers.

ETAPE N°1 >>> Sélectionnez une formation

-- Sélectionnez une formation --
21-BPJEPS *GRAND-EST*
21-BPJEPS *NOUVELLE-AQUITAINE*
21-BPJEPS *ILE-DE-FRANCE*
21-BPJEPS *AUVERGNE RHONE-ALPES*

Validation :

Effacer

Annuler

Suivant

ETAPE N°7 : « REMPLIR » les champs avec les menus déroulants

Formulaire d'inscription 2016

Etape N° 2 >>> Remplissez les champs suivants

BPJEPS AIX 2017

Pas de mentions pour cette formation.

Clic pour activer les mentions si vous changez de formation

1.1-Etat Civil.

Civilité	<input type="text"/>
Nom	AA <input type="text"/>
Nom de jeune fille	<input type="text"/>
Prénom	AA <input type="text"/>
Situation	<input type="text"/>
Date de naissance	yyyy/mm/dd <input type="text"/>
Lieu de naissance	<input type="text"/>
Département	<input type="text"/>
Nationalité	<input type="text"/>
Adresse	<input type="text"/>
Code Postal	<input type="text"/>

En bas de page il est nécessaire de saisir le captcha (*code de 4 Chiffres*) et cliquer sur suivant.

Code de vérification :

9187

Saisir ici >

Validation :


Effacer

Annuler

Suivant

L'inscription est terminée lorsque le message suivant s'affiche.

+ VALIDER et Fermer cette page !

L'enregistrement du dossier est effectué. 

Finalisation de votre dossier

Votre dossier a bien été enregistré dans notre base de données.

- Pour visualiser ou imprimer votre dossier d'inscription, rendez-vous dans l'onglet «Imprimer».
- Pour modifier votre dossier, s'il vous manque des informations, rendez-vous dans les différents onglets «Modifications»
- Vous pouvez joindre des pièces dématérialisées à votre dossier dans la rubrique (Vos documents dématérialisés).
- Un courriel vous a été envoyé.

Le dossier complet (dossier d'inscription + pièces à fournir) doit impérativement être transmis, avant le par voie postale à l'adresse suivante :

**Fédération Française de BOXE - Service Formation - Tour Essor - 14 rue Scandicci - 93508
PANTIN Cedex**

Cliquez sur Valider et Fermez cette page. Vous êtes redirigé sur votre espace personnel.

L'espace personnel permet de visualiser l'ensemble de votre dossier et de votre formation :

Accueil Log out

N° : 2 - AA - AA
N° LICENCE :

aa@free.fr
-
01-01-1970

Taux de remplissage du dossier

Infos générales : 27.94 %
Alternances : 0 %

Votre Formation : 16-054-BPJEPS-AAN

Avatar AA AA Etape N° 1

Modifications des données vous concernant :
Infos générales Situation Socio-pro Alternance(s)
Mode de prise en charge

IMPRESSION DES DOCUMENTS Etape N° 2

Cette rubrique est destinée à vous permettre d'imprimer tous vos documents administratifs.
Voir ou imprimer le dossier d'inscription Certificat médical

VOS DOCUMENTS Etape N° 3

Ajouter des documents :
Upload de documents

Etat de votre dossier

Incomplet

Date de retour du dossier 11-01-2016
Date de retour de votre dossier 01-01-1970

Liste des pièces de votre dossier

Document	Statut
Dossier	Non
Photos	Non
Photos	Non
Photos	Non
Photos	Non
Photos	Non
Photos	Non
Photos	Non
Photos	Non
Photos	Non
Photos	Non

Lorsque vous avez terminé votre inscription, l'écran d'accueil est modifié. Il est impossible de s'inscrire à nouveau. Vous ne pouvez que consulter votre dossier.

FF BOXE

SÉLECTIONNEZ

EN FONCTION DE VOTRE SITUATION, FAITES VOTRE CHOIX...

+ Première inscription

Je n'ai pas de dossier d'inscription
Je n'ai jamais été inscrit(e) à la CDEPS

Je choisis cette option

Déjà inscrit(e) cette année

🔄 Je me suis déjà inscrit(e)

Je choisis une nouvelle formation
Mes anciennes données seront dupliquées avec ma nouvelle formation

Je choisis cette option

VALIDER

🔍 Inscrit(e) cette année

J'ai déjà saisi mon dossier d'inscription
Je veux éditer, imprimer et consulter mes données

Je choisis cette option

Consulter